

Learning Nuggets: moopaed Tipps & Tricks

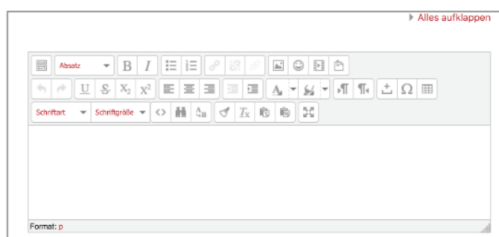
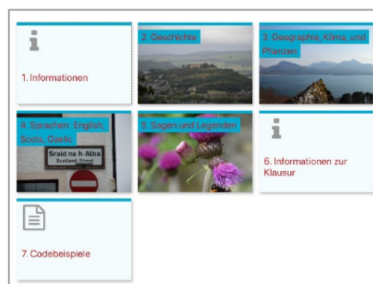
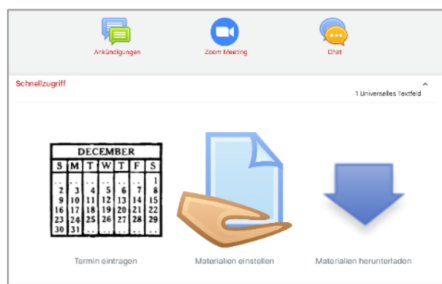
Moopaed ist mehr als nur eine Skript-Ablage. In dem Learning Nugget wurde gezeigt, wie mit kleinen Tipps und Tricks moopaed-Kurse lernförderlich und didaktisch sinnvoll gestaltet können.

Dieser Beitrag ist eine Aufbereitung des Begleitmaterials des Learning Nuggets „moopaed Tipps & Tricks“ vom 10.05.2021.

In diesem Learning Nugget bekommen Sie einen Einblick in die mögliche Gestaltung von moopaed Kursen u. a. mithilfe des „universellen Textfelds“ und dem Material „Textfeld“. Folgend finden Sie einen Überblick über die in diesem Nugget vorgestellten Möglichkeiten.

Übersicht über die Möglichkeiten

- Verlinkungen auf im Kurs versteckte aber verfügbare Aktivitäten
- Verwendung des Kachelformats
- Einfügen von Inhaltsverzeichnissen im „Themenformat“
- Einfügen von Popover Elementen
- Farbige Hinterlegung von Text
- Anlegen aufklappbarer Elemente
- Verlinkung von Kontaktdaten



Weiterführende Materialien

Die Präsentation und exemplarische Umsetzungen finden sich in den folgenden moopaed-Kursen

- MTT Inhaltsverzeichnis und farbige Hinterlegung von Text (SS 2021)
- MTT Universaltextfeld und versteckte Aktivitäten (SS 2021)
- MTT Darstellungsformate wählen (SS 2021) (In diesem Kurs finden Sie die Präsentation und Codebeispiele)

der Pädagogischen Hochschule Weingarten.

— Hinweis: Dieses Learning Nugget wurde vom ZenDi und Anna-Lisa Max für das Projekt [TPACK 4.0](#) erstellt. Die Materialien wurden von von TEgoDi für das ZenDi-Wiki aufbereitet und überführt.

From:
<https://zendi.ph-weingarten.de/wiki/> - **ZenDi Wiki**

Permanent link:
<https://zendi.ph-weingarten.de/wiki/de/misc/event-repo/learning-nuggets-moopaed-tips-and-tricks>

Last update: **2023/12/20 02:58**

